

Internetbasierte Kraftfahrzeugzulassung - i-Kfz

Was benötige ich, um i-KFZ nutzen zu können?

- neuen Personalausweis (nPA) mit eingeschalteter Online-Ausweisfunktion oder elektronischen Aufenthaltstitel (eAT)
- NFC-fähiges Smartphone mit kostenloser „AusweisApp2“ oder alternativ einen Computer mit „AusweisApp2“ und ein Kartenlesegerät
- Internetzugang

i-Kfz internetbasierte Kraftfahrzeugzulassung

Wie gelange ich zur internetbasierten Kraftfahrzeugzulassung?

- die Internetseite <https://www.hannover.de/region-ikfz> aufrufen
- Klick auf das STVA-Portal



Willkommen im STVA-Portal Ihrer Zulassungsbehörde

In diesem Portal haben Sie die Möglichkeit, Dienstleistungen Ihrer Zulassungsbehörde online zu beantragen und abzuschließen.
 Kontextmenü des Portals ist die internetbasierte Fahrzeugzulassung (i-Kfz).
 Zur Nutzung des STVA-Portals ist eine einmalige Registrierung und Anmeldung erforderlich. Einmal registriert, ist dies für Sie zusätzlich zu anderen Online-Dienstleistungen. Erhöhen Sie Ihre Behörungsgrade, gehen Sie zum nächsten Schritt über.
 Der Schutz Ihrer persönlichen Daten steht bei uns an erster Stelle. Die Kommunikation erfolgt ausschließlich verschlüsselt und der Einsatz der neuesten Standards und Technologien.

i-KFZ im STVA-Portal

i-KFZ Stufe 3: Zulassungen, Wiederzulassungen und Außerbetriebsetzungen von Kraftfahrzeugen über das Internet. Über diesen Link geht es direkt zum Portal.

[mehr...](#)



Anmelden oder registrieren

- Klick auf „Zur Anmeldung“
- anmelden oder neu registrieren



Willkommen im STVA-Portal Ihrer Zulassungsbehörde

In diesem Portal haben Sie die Möglichkeit, Dienstleistungen Ihrer Zulassungsbehörde online zu beantragen und abzuwickeln. Kernbestandteil des Portals ist die internetbasierte Fahrzeugzulassung (i-Kfz).

Zur Nutzung des STVA-Portals ist eine einmalige Registrierung und Anmeldung erforderlich. Einmal angemeldet ist dies Ihr Schlüssel zu unseren Online-Dienstleistungen: Erledigen Sie Ihre Behördengänge ganz bequem von Zuhause aus.

Der Schutz Ihrer persönlichen Daten steht bei uns an oberster Stelle! Die Kommunikation erfolgt ausschließlich verschlüsselt auf der Basis der aktuellen Standards und Technologien.

[Zur Anmeldung](#)

i-Kfz internetbasierte Kraftfahrzeugzulassung

Eingabe der E-Mail-Adresse und Kennwort.



<

E-Mail-Adresse

Kennwort

Anmeldeinformationen speichern

Anmelden

[+ Konto erstellen](#) [🔑 Kennwort vergessen](#)

Two large, semi-transparent blue arrows pointing from the right towards the E-Mail-Adresse and Kennwort input fields, indicating the focus of the user's input.

i-Kfz internetbasierte Kraftfahrzeugzulassung

Jetzt AusweisApp2 starten, dann Authentifizierung!



Startseite **Kfz Online Prozesse** Weiterführende Informationen Meine Daten Meine Aufträge Datenschutz Impressum Abmelden

Sie können die folgenden Geschäftsprozesse für Ihr Fahrzeug online beantragen bzw. durchführen:


- Antrag auf Neuzulassungen eines Kfz
- Antrag auf Wiederezulassungen von Kfz
- Antrag auf Umschreibungen von Kfz mit Kennzeichenwechsel
- Vollautomatisierte Umschreibungen von Kfz ohne Kennzeichenwechsel
- Vollautomatisierte Außerbetriebsetzung eines Kfz
- Vollautomatisierte Adressänderung des Halters eines Kfz

Generell sind die folgenden Voraussetzungen zu erfüllen:

- Der Besitz eines neuen Personalausweises (nPA) oder eines elektronischen Aufenthaltstitels (eAT) mit freigeschalteter eID-Funktion sowie eines zertifizierten Lesegerätes ist notwendig. Weitere Informationen dazu finden Sie hier: <https://www.ausweisapp.bund.de>
- Die kostenfreie „AusweisApp2“ muss installiert und gestartet sein, siehe <https://www.ausweisapp.bund.de/ausweisapp2/>.
- Die Möglichkeit zur Teilnahme am Internet-basierten Zahlungsverkehr (ePayment).
- Internetbasierte Kfz-Geschäftsprozesse sind nur für Fahrzeuge möglich, die nach dem 01.01.2015 neu oder wieder für die Teilnahme am öffentlichen Straßenverkehr zugelassen wurden. Ausnahmen davon sind Neu- bzw. Gebrauchtfahrzeuge, für die ein Antrag auf Neuzulassung gestellt werden soll.

Alle weiteren Fragen beantwortet Ihnen gern Ihre zuständige Kfz-Zulassungsbehörde.

Authentisierung mit Ihrem Personalausweis starten



Möglicher Fehlerhinweis:

Ist die AusweisApp2 nicht vor der Authentifizierung gestartet, erscheint nachstehende Meldung.

Die Seite kann nicht angezeigt werden.

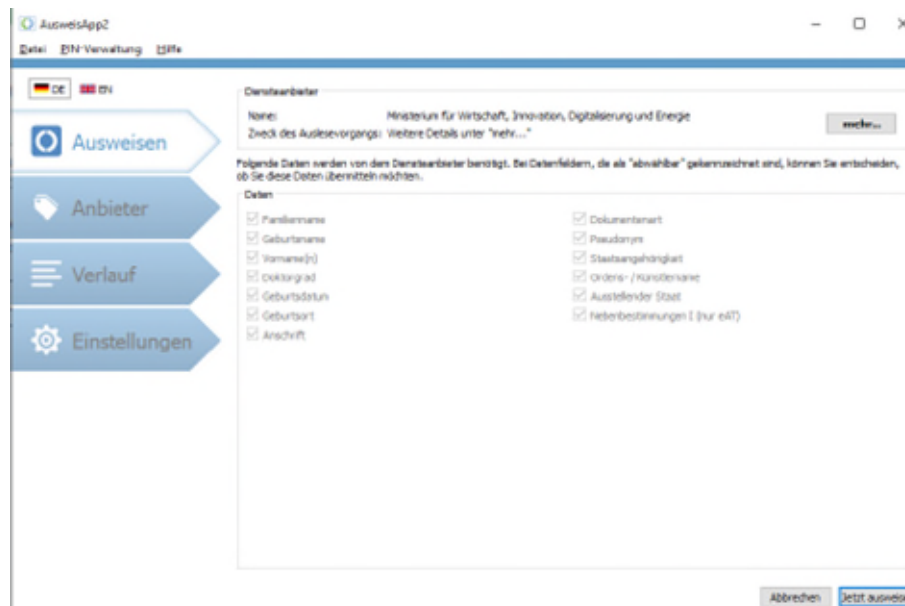
- Vergewissern Sie sich, dass die Webadresse <http://127.0.0.1:24727> stimmt.
- Suchen Sie die Seite mit Ihrer Suchmaschine.
- Aktualisieren Sie die Seite in ein paar Minuten.

Verbindungsprobleme beheben

Lösung: Starten Sie zuerst die AusweisApp2 und beginnen erst dann die Authentifizierung.

1. Identifizierung der antragstellenden Person

- Identifizierung mit dem neuen Personalausweis oder mit dem elektronischen Aufenthaltstitel
- zwingende Bestätigung von Datenschutzhinweisen und Personendaten



2. Antrag

- Weiterleitung zum Online-Antrag
- Auswahl eines neuen Antrags oder eines bereits begonnenen Antrags

i-Kfz Stufe 3	
Übersicht	
Zulassungsbehörde	
Name: Stadt Musterhausen Zulassungsbehörde Anschrift: Teststr. 1, 01234 Musterhausen	
Antragsteller	
Anrede: Herr Name: Max Muster Straße: Teststraße 1 Postleitzahl/Ort: 40822 Nettmann geboren: 01.02.1980 in Dresden	
Auswahl Antrag	
Antrag auf Neuzulassung fabrikneues fahrzeug	
Antrags-ID: 05158020190917125504 Bearbeitungsstand vom: 17.09.2019 13:02:27	
Antrag auf Außerbetriebsetzung	
Antrags-ID: 05158020190917130310 Bearbeitungsstand vom: 17.09.2019 13:03:48	
Zurück	Neuer Antrag



3. Neuer Antrag

- Auswahl des richtigen Vorgangs (z. B. Umschreibung)
- Identifizierung des Fahrzeugs durch FIN und bisheriges Kennzeichen

i-Kfz Stufe 3

Übersicht

Zulassungsbehörde
Name: **Stadt Musterhausen Zulassungsbehörde**
Anschrift: **Teststr. 1, 01234 Musterhausen**

Antragsteller
Anrede: **Herr**
Name: **Max Muster**
Straße: **Teststraße 1**
Postleitzahl/Ort: **40822 Mettmann**
geboren: **01.02.1980 in Dresden**

Auswahl Vorgang

Antrag auf Zulassung

Folgende Anträge auf Zulassung können gestellt werden:

- Antrag auf Neuzulassung eines fabrikneuen oder gebrauchten Fahrzeugs
- Antrag auf Wiederzulassung eines außer Betrieb gesetzten Fahrzeugs
- Antrag auf Umschreibung eines zugelassenen Fahrzeugs

Bei Wiederzulassungen und Umschreibungen wird zusätzlich noch danach unterschieden, ob sich Kennzeichen, Fahrzeughalter und/oder Zulassungsbezirk ändern.

Welcher konkrete Antrag für Ihr Fahrzeug möglich ist, wird im nächsten Schritt ermittelt. Damit ein Antrag gestellt werden kann, dürfen weder Steuer- noch Gebührenrückstände bestehen.

Antrag auf Außerbetriebsetzung

Antrag auf Adressänderung

Wunschkennzeichen reservieren

Zurück Weiter

i-Kfz internetbasierte Kraftfahrzeugzulassung

Möglicher Fehlerhinweis:
Das Fahrzeug konnte nicht gefunden werden.

i-Kfz Stufe 3
⋮

29.04.2020 08:48:02: Das Fahrzeug konnte nicht gefunden werden.

Übersicht

Übersicht Zulassung

Zulassungsbehörde: **Region Hannover**

Hinweise zum **OK (bestätigt)**

Datenschutz:

eID-Daten: **OK (ermittelt)**

Fahrzeug-Identifizierung

Fahrzeug-Identifizierung

Fahrzeug-Ident.-Nr.*

bisheriges Kennzeichen (i)

Der Hersteller des Fahrzeugs hat die erforderlichen Fahrzeugdaten noch nicht an das Kraftfahrt-Bundesamt weitergeleitet. Eine Online-Zulassung ist leider bis zur Bereitstellung der Daten vom Hersteller nicht möglich.

4. Technische Veränderungen

- Bestätigung, dass keine technische Veränderung vorgenommen wurde
- Steuerrückstände werden automatisiert geprüft

i-Kfz Stufe 3

Es liegen Gebührenrückstände vor. Der Online-Antrag kann nicht fortgesetzt werden. Bitte wenden Sie sich an Ihre Zulassungsbehörde.

Übersicht

Übersicht Neuzulassung

Zulassungsbehörde: **Stadt Musterhausen, Zulassungsbehörde**
 Hinweise zum Datenschutz: **OK (bestätigt)**
 eID-Daten: **OK (ermittelt)**
 Fahrzeug-Identifizierung: **OK (FIN: 4US0000DE10010000)**
 technische Änderungen: **offen**

Antrag

Fahrzeug

Fahrzeug-Ident.-Nr.: **4US0000DE10010000**

technische Änderungen am Fahrzeug

Gibt es technische Änderungen an dem Fahrzeug, die in den Fahrzeugpapieren noch nicht erfasst sind?

technische Änderungen* 




5. Kennzeichenauswahl

- Wunschkennzeichenauswahl möglich
- ggfs. auch Kennzeichenübernahme
- Auswahl der Kennzeichenschilder (z. B. Anhänger, Krad u. ä.)



Das bisherige Kennzeichen weiter verwenden


Das bisherige Kennzeichen IK-OL101 weiter benutzen.
 Achtung: Ein Fahrzeug darf nur mit einer gültigen HU/SP-Plakette und zugehörigem HU/SP-Bericht benutzt werden. Sie müssen im Besitz des Kennzeichenschildes mit dem angegebenen Kennzeichen und gültiger HU-Plakette sein.

Voraussetzung erfüllt*  


Ein neues Kennzeichen suchen

Sie möchten sich ein Wunschkennzeichen aussuchen. Dazu stehen verschiedene Such-Filter zur Verfügung:

für Buchstaben*  

für Ziffern* 

D **IK**



Ein neues Kennzeichen zuteilen lassen



6. Sicherheitscodes

- Sicherheitscode(s) der ZB I, ggfls. ZB II und Kennzeichen freilegen

I-Kfz Stufe 3

Übersicht

Übersicht Umschreibung

Zulassungsbehörde: **Stadt Musterhausen, Zulassungsbehörde**
 Hinweise zum Datenschutz: **OK (bestätigt)**
 eID-Daten: **OK (ermittelt)**
 Fahrzeug-Identifizierung: **OK (FIN: 4US0000DE10010000)**
 technische Änderungen: **OK**
 Rückstandsprüfung: **OK**
 Kennzeichen: **OK (IK-AB10)**
 Sicherheitscode ZB1: offen
 Sicherheitscode ZB2: offen

Auswahl

Sicherheitscode der Zulassungsbescheinigung Teil I (ZB1)

Sicherheitscode ZB1*

Sicherheitscode der Zulassungsbescheinigung Teil II (ZB2)

Sicherheitscode ZB2*

Sicherheitscodes der alten Kennzeichen

Sicherheitscode vorn*

Sicherheitscode hinten*

Abbrechen Zurück Weiter



Durch das Freilegen
 der Sicherheitscodes
 werden die Dokumente
 und die Kennzeichen ungültig!



7. Versicherungsnachweis

- Eingabe der Referenznummer (elektronische Versicherungsbestätigung)

i-Kfz Stufe 3

Übersicht

Übersicht Umschreibung

Zulassungsbehörde: **Stadt Musterhausen, Zulassungsbehörde**

Hinweise zum Datenschutz: **OK (bestätigt)**

eID-Daten: **OK (ermittelt)**

Fahrzeug-Identifizierung: **OK (FIN: 4US0000DE10010000)**

technische Änderungen: **OK**

Rückstandsprüfung: **OK**

Kennzeichen: **OK (IK-AB10)**

Sicherheitscode ZB1: **OK**

Sicherheitscode ZB2: **OK**

Hauptuntersuchung: **OK**

Sicherheitsprüfung: **OK**

Versicherungsnachweis: **offen**

Antrag erfassen

Elektronischer Versicherungsnachweis

eVB-Nummer*

Abbrechen Zurück Weiter

8. Kfz-Steuer

- IBAN, BIC, Steuerzahlweise und Steuerbefreiung eintragen
- Nachweis für Steuerbefreiung/-vergünstigung an das zuständige Hauptzollamt weiterleiten

Antrag erfassen

Erteilung SEPA-Mandat für Kfz-Steuer
Bankdaten zur Erteilung eines SEPA-Mandates für die Kfz-Steuer. Kontoinhaber muss der Antragsteller sein.

IBAN*

BIC*

Festlegung Zahlweise der Kfz-Steuer
Festlegung zur Steuerzahlweise der Kfz-Steuer

Steuerzahlweise*

Steuerbefreiung oder -vergünstigung des Halters
Falls beim Fahrzeughalter ein Grund für eine Steuerbefreiung oder -vergünstigung wegen Schwerbehinderung nach § 3a des Kraftfahrzeugsteuergesetzes vorliegt, ist dieser hier auszuwählen. Die entsprechenden Nachweise muss der Fahrzeughalter nach Abschluss des Zulassungsverfahrens dem zuständigen Hauptzollamt vorlegen.

Steuerbefreiung/-vergünstigung*

Abbrechen Zurück Weiter



9. Vorgang abschließen

- alle Daten werden zur abschließenden Prüfung an das KBA übermittelt
- automatische Weiterleitung zum Bezahlvorgang (u. a. Paypal, per Lastschrift, Kreditkarte und Giropay)
- Antrag abschließen, Bescheid abrufen und ausdrucken

The screenshot shows a web interface for the 'i-Kfz' application. At the top, it says 'i-Kfz Stufe 3' and 'Übersicht'. Below this is a section titled 'Übersicht Umschreibung' with a search icon. The main content area lists various status checks:

- Zulassungsbehörde: **Stadt Musterhausen, Zulassungsbehörde**
- Hinweise zum Datenschutz: **OK (bestätigt)**
- eID-Daten: **OK (ermittelt)**
- Fahrzeug-Identifizierung: **OK (FIN: 4US0000DE10010000)**
- technische Änderungen: **OK**
- Rückstandsprüfung: **OK**
- Kennzeichen: **OK (1K-AB10)**
- Sicherheitscode ZB1: **OK**
- Sicherheitscode ZB2: **OK**
- Steuerzahlweise: **OK (erteilt)**
- KBA-Vorprüfung: **OK**
- Bezahlung der Gebühren: **OK (bezahlt)**
- Abruf der Dokumente: **offen**

At the bottom of the main content area, there is a button labeled 'Bescheid abrufen'. Below the entire content area is a large blue button with the text 'Antrag abschließen und Bescheid abrufen'. A large blue arrow points from this button towards the right, towards the 'Region Hannover' logo.

10. Antrag abgeschlossen

- die Dokumente und Plaketten werden per Post an den Halter übersandt
- nach Erhalt müssen die Kennzeichen mit Stempelplaketten und einer HU-Plakette versehen werden
- Bescheid (digital oder auf Papier ausgedruckt) ist zwingend mitzuführen bei sofortigem Losfahren ohne ZB I gem. § 11 Absatz 6 FZV (nur bei Kennzeichenübernahme möglich)
- Bescheid dient nicht als sicherer Nachweis im EU-Ausland

Fertig!

**Das Team KFZ-Zulassungsangelegenheiten
der Region Hannover
wünscht Ihnen
allzeit eine Gute Fahrt!**

Quellenangabe: Bilder/Screenshots aus: Benutzerleitfaden i-Kfz Stufe 3 mit STVA-Portal Version 1.0
vom 07.11.2019 der Telecomputer Gesellschaft für Datenverarbeitung mbH